

DIGITA


**RASFEL**

boutique events & more

DIGITAL SCHOOL

עיצוב חירות קונספט

המסלול המקוצר



אודות



רחלי ליברמן ראשל ארועים

אחרי עשור של הובלת טרנדים בעיצוב ברים ממותגים יצירתיות אינסופית באירועי קונספט, ומחזורי לימוד עיצוב אירועים בפרונטלי ובדיגיטל שהסתיימו בהצלחה גדולה, הגיע הזמן לדבר הבא: **הקורס לעיצוב ארועי קונספט - במסלול מקוצר מהיר ואינטנסיבי לחודשי הקיץ!** עם מכלול הכלים, הידע, הטכניקות והסודות שמאחורי הקלעים.

עיצוב ארועי קונספט הוא קורס מהפכני ייחודי המשלב ידע מקיף, שיטות עבודה והדגשים בלעדיים מעולמות האירועים: מיתוג, עיצוב ברים, שזירת פרחים, דפוס, ספקים, תמחור ושיווק ותחומים נוספים הנדרשים לפיתוח אירועי בוטיק ממותגים מלאי סטייל ואווירה.

זה לא עוד קורס לעיצוב ברים או שזירת פרחים: כאן נלמד לחבר את כל הפרקטיקה הנצרכת לכדי ארוע אחד - מבחירת הקו המנחה והמיתוג, עד ארוע מושלם בנראות קונספטואלית, המשתקפת בכל פרט קטן כגדול כמו עיצוב הקינוחים, השולחנות הפירות, הפרחים, וכל השאר.

אם כבר לעצב ארוע, תלמדו לעצב אותו הכי טוב שאפשר!





מעטפת הליווי והלמידה

קורסים דיגטלים מקיפים

16 שיעורים מלאים, הנוגעים לעולם אירועי הקונספט, מתוך ארגז הכלים העשיר והשיטה היחודית של ראשל:

- ♦ מיתוג קונספט ♦ עיצוב ברים ♦ פרחים ♦ דפוס ♦ תמחור, שיווק וספקים

ליווי אישי

מפגש זום במהלך הקורס המוקדש לשאלות ותשובות ואפשרות להתייעצות שוטפת בווטסאפ/מייל - כדי שתהיי בטוחה שהכול מובן, יישומי ושלך.



בנוס
ליווי צמוד בזמן הלמידה
מענה מהיר בווצאפ או במייל



בנוס
זום שאלות וחשובות



בנוס
רשימת הספקים הסודית
של ראשל

שתהפוך אותך למעצבת
אירועי קונספט מקצועית
תוך חודשיים!

המחיר לכל הקורס:

רק 300X12 ₪

במקום 6,999 ₪



קורס #1

מיתוג דפוס וספקים



מיתוג טוב משדרג כל אירוע - הוא מדגיש את האופי הייחודי שלו, מכניס את האישיות של הלקוח לקונספט הנבחר, משאיר את האורחים עם זכרונות אישיים מהאירוע ומכניס אווירה וסטייל המבטיחים אירוע שלא ישכח זמן רב.

בניית הקונספט ואסטרטגיית מיתוג

בחלק זה תלמדי בצורה מקצועית איך לבנות קונספט ואסטרטגיית לכל אירוע כך שתוכלי ליצור קו עיצובי אחיד, החל מרעיון, פלטת צבעים, בניית לוגו ועד החיבור של קונספט שלם לאירועים, בטכניקות חדשות.

מה יש לעולם הדפוס להציע

בחלק זה תלמדי על מגוון סוגי החומרים עליהם ניתן להדפיס בבתי דפוס ולמה הם משמשים. הייתרונות והחסרונות בכל חומר, ואיך ניתן למקסם אותם לטובת האירועים עם דוגמאות מהאירועים הגדולים שעשינו.

דפוס בימי

בחלק זה תקבלי את כל הידע הנדרש להדפסת מיתוגים קטנים מושלמים בעזרת מדפסת ביתית ודפי חיתוך מיוחדים. עבודה נכונה עם המדפסת והתוכנה והזכרה מקיפה איך להכין את חומרי הגרפיקה בהתאמה מושלמת

מיתוג אקססוריז


השיעור הזה יקנה לך את כל המידה על עיצוב ובניית אקססוריז קטנים ממותגים, איזה אלמנטים ניתן למתג ומגוון הטכניקות והחומרים שאיתם ניתן למתג ולעצב ברמה הכי גבוהה.



בונס
עיצוב מיני בר



בונס עיצוב
מארזים ממותגים



קורס #2

עיצוב ברים



בקורס הזה אני מנחה אותך צעד אחרי צעד ומשתפת אותך בידע העצום שצברתי במאות אירועי יוקרה, בטכניקות סודות וסודות מאחורי הקלעים של בר מנצח, המשאיר את האורחים פעורי פה.



בונס
ארגז כלים שכל
מעצבת צריכה

מבוא לעיצוב ברים

בחלק זה תקבלי טיפים ודגשים לעיצוב בר מושלם, הבנה בשילוב צבעים, מה המרכיבים לבר אגדי ובלתי נשכח, עם איזה כלים נעצב, איך יוצרים את התמונה המושלמת והתאמה מלאה של כל האלמנטים.

בר בסיסי

תלמדי לייצר קומפוזיציה, סימטריה ואסימטריה, תבני עיצוב של בר בסיסי על שולחן שהוא היסוד לכל בר, עם שילוב של קאפה, שטיח, מפה מעניינת וכלים מיוחדים ואיך הכל מתחבר יחד לתמונה מושלמת.


בר בשילוב קוליסה

בחלק זה נלמד שלב אחרי שלב איך לבנות קוליסה-רקע אחורי ללא מגבלת מידה.

נראה אופציה לריהוט שניתן לשלב ואיך מייצרים בר מונוכרומטי שכל הכלים, ההדפסות והמתוקים מותאמים בהרמוניה מושלמת בעזרת טכניקת צביעה.

בר בשילוב קירות PVC

בחלק זה נלמד צורת עבודה עם PVC, איך לייצב אותו, איך ליצור רקע תלת מימד, הדבקת קרניזים וצביעה שלהם. נראה שילוב של ריהוט מיוחד ואיך ניתן להשתמש בו שוב ושוב וכל פעם לייצר תמונה שונה. ואיך הכל משתלב יחד למראה קסום בקומפוזיציה נכונה. ברמה הכי גבוהה.



מבוא לשזירת פרחים

נראה איזה ציוד נדרש לשזירה ואיפה ניתן לרכוש כל מוצר. נקבל הסבר כללי על תמחור ותכנון יום העבודה, נקבל טיפים איך לייצר לוח השראה לאירוע.

שזירות קלאסיות ומודרניות

בחלק זה נלמד לשזור סידור עגול קלאסי ומודרני ונראה שילוב שלהם בגבהים שונים של כלים. נעצב סידור בתוך קערות ונראה שזירה קלאסית ומודרנית במגשי קומות ושילוב בוקטים בקומפוזיציה הכללית. נראה איך הכל משתלב על השולחן בשילוב המפה, הכלים, הריהוט והרקע שתואם.

אדניות וראנרים

בחלק זה נלמד טכניקות שונות ומעניינות בסוגי אדניות וראנרים. נראה שזירת חלת פרחים ושזירת ראנר בסגנון גינתי. נראה עבודה עם אדנית, עיטוף והכנה לשזירה. נשזור אדנית בסגנון טרופי ואדנית בסגנון אמנותי. נראה איך הכלים משלימים ומשתלבים בצבעי הפרחים ויוצרים שולחן עשיר.

פיסול ושזירות אומנותיות

בחלק זה נלמד עבודה עם סוגים שונים של ספוגים ואיך לייצר מהם צורות שונות. נלמד עבודה מדוייקת לפי צורת הספוג, הדבקה ונעימה של הפרחים למראה אסטטי ורמת גימור מושלמת. איך לשלב במינון נכון ולאזן את השולחן עם בוקטים במגוון רחב של כלים ופרחים שמוסיפים יופי ונפח לשולחן ונראה איך הפרטים הקטנים יוצרים את ההרמוניה המושלמת.

קורס #3

שזירת פרחים



אין ספק ששום עיצוב אירוע, שמחה, כינוס לא יהיה שלם בלעדי פרחים. קורס שזירת פרחים פותח את העולם היפהפה של הטבע, ומאפשר לקחת את היצירה המסורתית הזו צעד אחד קדימה בעזרת טכניקות יעילות והרבה מאוד יצירתיות.



בונוס

עיצוב שולחן ביחי



קורס #4

קורס תמחור ושיווק



תני ללקוחות שלך להבין במה את שונה מכל שאר הספקים, מה מיוחד דווקא בעסק שלך, למה לקנות דווקא ממך, איך לבנות הצעת מחיר וואו שתתן לך ייתרון ובידול מול המתחרים.



בונס

אימון מנטלי שיקפיץ לך את התוצאות

התנהלות מול הלקוח

בחלק זה תלמדי איזה שאלות צריך לשאול את הלקוח בפגישה הראשונה כדי לתפור לו את האירוע שמותאם בדיוק לו ולבנות לו הצעת מחיר בהתאם לחלומות ולצרכים שלו, וכיצד להגיע לפגישה במקסימום אפקטיביות ולהוציא ממנה את המירב.

תמחור והצעת מחיר

תלמדי לייצר מפרט נכון לכל אירוע ותמחור הוגן למקסום אפשרויות הרווח, תוך הבנת העלויות וחישובים שונים המשפיעים על הרווח שלך מתוך המחיר הכללי.

שיווק

בפרק זה נלמד איך לייצר קהל לקוחות ראשוני איך להשתמש בסרגל מכירה ברור ולייצר שיחות מכירה נכונות. תלמדי איך להביא את הטאץ' האישי שלך שגרום ללקוחות לבחור דווקא בך, להגיע לבידול הייחודי שלך ולספר אותו לעולם.